


ĎURKO

Školský časopis Základnej školy vo Veľkom Ďure

Ročník 11. Číslo 2 Šk. rok 2013/2014



OPIS ZIMNEJ KRAJINY

Ráno som sa zobudila v krásnej zasneženej krajine. Slniečko vyšlo na oblohu. Ja som sa obliekla a išla som sa hrať von so snehom . Postavila som snehuliaka. Na hlavu červený hrniec, oči a ústa z kamienkov a nos z krásnej oranžovej mrkvy. Išla som sa poprechádzať a pošmykla som sa na ľade.

Natália Debnárová, 4.trieda



Zima je krásne ročné obdobie. Celá krajina je pokrytá bielou perinou. Stromy sa zobliekli zo zelených šiat, ale dedko Mrázik ich pohladil svojím žezlom a obliekli si krásne biele šaty. Na dvoroch stoja páni snehuliaci, ktorých deti postavili zo snežných gúľ. Na hlave majú hrniec, namiesto očí uhlie, miesto nosa veľkú mrkvu a v ruke držia metlu. Potoky a rieky zamrzli a vytvorili klzisko na korčuľovanie pre deti. Na stromoch visia búbky pre vtáčiky, ktoré na zimu musíme prikrmovať, aby nehladovali. Všade naokolo sa ligoce biely snežik a počuť šantenie a radosť detí z tohto krásneho ročného obdobia.

Roland Jakab, 4. trieda

Zavčasu ráno vyšlo slnko. Išli sme stavať snehuliaka. Potom sme sa išli lyžovať. A keď sme prišli domov, nasadili sme si korčule a išli sme sa korčuľovať. Ľad bol veľmi klzký. Zo strechy viseli veľké studené cencúle. Snehuliakovi sme dali oranžovú mrkvu a červený hrniec a do ruky sme mu dali konárik. Celú krajinu zasypal sneh.

Patrícia Štrbková 4. trieda



Pixmac.com 82863913



Najsprávnejšia trieda I. polrok

Trieda	I.	II.	III.	IV.	V.	VI.	VII.	VIII.	IX.
Prospech	90	100	70	80	90	100	80	90	70
Dochádzka	80	90	80	100	90	60	70	100	80
Pochvaly	30	35	0	20	20	35	5	10	0
Napomienky	0	0	0	0	0	0	0	0	0
Zber papiera	70	147	9	110	24	89	60	3	19
Úprava triedy	10	10	10	10	10	10	10	10	10
Výtvarné súťaže	130	70	0	160	0	0	0	0	0
Šaliansky Matko	0	110	30	90	65	20	5	0	0
Makšik/Makš	0	180	0	30	80	10	60	40	20
Pyagoriáda	0	0	10	20	35	80	30	30	0
Všedkovedko/Komparo	0	25	0	30	50	0	0	30	50
Olympiády	0	0	0	0	40	180	80	40	60
iBobor / recyklofry	0	0	0	9	10	10	19	4	7
Kultúrny program	45	65	15	0	0	0	0	0	0
Cezpoľný beh	0	0	0	0	0	0	20	20	20
Stolný tenis	0	0	0	0	5	0	10	10	30
Basketbal	0	0	0	0	0	0	0	0	0
Body spolu	455	832	224	659	519	594	449	387	366
Priemer na žiaka	45.5	64.0	28.0	73.22	51.9	59.4	44.9	64.5	36.6
Poradie	6	3	9	1	5	4	7	2	8



Anketa o najobľúbenejšieho učiteľa/ učiteľku

V škole sme urobili anketu o najobľúbenejšiu pani učiteľku školy. Ankety sa zúčastnili žiaci od druhej po deviatu triedu. Žiaci dostali papierik s menami našich pani učiteliek. Zoznam učiteľov na našej škole : Holečková, p.uč. Bašková p.uč. Šubová , p.uč. M.Frtúsová , p.uč Z.Frtúsová , p.uč. Dražkovičová , p.uč. Svitačová, p.uč. Jančeková, p.uč. Klimová, pani vych. Ľ.Klenková a pán riaditeľ Ľ.Frtús .

Žiaci zakrúžkovali troch svojich najobľúbenejších učiteľov.

Na prvých troch miestach sa zúčastnili :

1. Zuzana Frtúsová

2. Veronika Jančeková

3. Ľudovít Frtús

Pripravila: L.Stracová

14. február - Sv. Valentín

Ani nemusíme otvoriť kalendár a každý určite vie, že pri dátume 14. februára nájdeme meno Valentín. Je to deň, ktorý sa spája so sviatkom zaľúbených. Už niekoľko týždňov pred týmto dátumom nájdeme obchody plné rôznych darčiekov v podobe srdiečka ♥, rôzne pohľadnice s vyznaniami a podobne. Každý z nás si praje, aby bol milovaný a šťastný. Každý túži po takom priateľovi, ktorý ho podrží v ťažkej chvíli, po rodine, ktorá ho má rada, po blízkom človeku, ktorý ťa nesklame. Mať takého je ozajstné šťastie. Keby ste sa spýtali kohokoľvek, určite by sa nenašiel človek, ktorý by povedal, že nechce byť milovaný.

Láska je dôležitá v každom veku - láska matky k dieťaťu, láska mladých zamilovaných dvojíc, manželská láska, láska dieťaťa k rodičom.

Preto nech si každý v tento deň spomenie na tých, ktorý má najradšej, na ktorých mu záleží



Pripravila: L.Stracová



Čo znamenajú mená

DIEVČENSKÉ MENÁ:

Kristína: z gréckeho jazyka- kresťanka

Katarína: z gréckeho jazyka – čistá

Natália: z latinského jazyka- dieťa Vianoc

Dominika: z latinského jazyka – patriaca pánovi

Veronika : z gréckeho jazyka – prinášajúca víťazstvo

Lucia : z latinského jazyka – žiariaca

Lenka: z hebrejského jazyka – svetlo

Gabriela: z hebrejského jazyka- Boh je silný

Daniela: z hebrejského jazyka – Boh je môj sudca

Simona: z hebrejského jazyka- počúvajúca



Chlapčenské mená:

Viktor: z latinského jazyka - víťaz

Adrián: z latinského jazyka- muž z mora

Marek: z latinského jazyka – bojovník

Peter: z gréckeho jazyka – pevný ako skala

Samuel: z hebrejského jazyka – meno Božie

Michal: z latinského jazyka – Bohu podobný

Martin : z latinského jazyka – bojovný

Andrej: z gréckeho jazyka – silný

Dávid: z hebrejského jazyka – miláčik

Jakub: z hebrejského jazyka – druhorodený

INZERCIÁ

Chcete niečo kúpiť, predáť či vymeniť? Utekajte do 8.A lebo môže byť neskoro!

Predám nefunkčnú motorku.

Zn: Do opravy s ňou!

Vymením sekundové lepidlo za trojsekundové.

Zn : Nestíham lepiť.

K.Sergejová

Predám deravé hrnce.

Zn: Lacno!

P.Sopel

Vymením slona za mravca.

Zn: Menej je niekedy viac.

P.Chudák

Kúpim písачku domácich úloh.

Zn: Lenivosť

H.Cigaretka

Predám jednu papuču za 1€!

Zn: Nájdí druhú!

L.Lama

Vymením Nokiu3310 za Iphone 5s

Zn: Výhodna výmena

O.Kokain

Vymením pätku v žiackej knižke za jednotku.

Zn : Ocko ma zabije tak či tak

I.Chorý

Predám lievik na vedomosti.

Zn: Radšej sa uč!

H.Potter

Vymením pivnicu vo Vechci za 2-izbový byt vo Vranove nad Topľou


Zn: Takú ponuku len tak nenájdeš!

A.Dumbledore

Richard Šári , 8.roč



Udalosti...



Január - Február

31.1- Polročný výpis známok

3.2- Polročné prázdniny

4.2- Zápis do 1.ročníka

10.2- Rodičovské združenie

14.2- sv. Valentín

21.2- Karneval

Marec

Mesiac knihy

Hviezdoslavov Kubín

24.-28.2. Jarné prázdniny

12.3- Testovanie 9.ročníka

28.3- Deň učiteľ'ov



Apríl

17.4-22.4- Vel'konočné prázdniny

Deň narcisov



Paulína Liptáková , 7.trieda

Zaujímavosti od A po Z

Vieš, ktoré potraviny ťa dostanú do formy, alebo ťa dokonca vyliečia?



Čokoláda- utešuje dušu.




Banán- zázrak proti depresii.

Ríbezľa- dodáva odvahu.



Syr- rozveseľuje a zároveň rozpúšťa látky, ktoré sa podieľajú na tvorbe zubného kazu.



Paradajka- zbavuje bojzlivosti.



Škorica- zlepšuje náladu.

Orechy- posilňujú nervovú sústavu.



Plávajú dve rybky v mori a nad nimi prepláva ponorka. „Videla si to?“ „Ale nič zvláštne, ľudia v konzerve...“



Pripravila: Jasmínka Petříková



Medzi nami dievčatami...



Poznáte význam niektorých symbolov? Máte svoj obľúbený talizman a nie ste si isté, čo znamená? Tak čítaj ďalej...

Anjel = dobré správy

Balón = krátkodobé starosti

Džbán = výhra

Husle = sebecko

Holub = dôležité správy

Hviezda = šťastie

Jablko = pracovný úspech

Kľúč = vyriešenie problémov

Lod' = úspešná cesta

Medaila = odmena

Náhrdelník = šťastie

Okno = priateľstvo



Ryba = úspech

Ruža = sláva

Slnko = šťastie

Sviečka = pomoc od iných

Taška = strata

Sieť = pozor na pascu

Ruka = priateľstvo

Oko = treba byť opatrný

Motýľ = nestálosť

Koľaje = dlhá cesta

Kvety = spokojnosť

Lyžica = veľkorysosť




Pripravila D. Solčanská 5.tr.

Veľká noc

Veľká noc je najstarším, najvýznamnejším kresťanským sviatkom, počas ktorého si kresťania pripomínajú umučenie, smrť a vzkriesenie Ježiša Krista. Nadväzuje na židovskú paschu - ktorá sa slávila od 14. do 21. dňa v mesiaci nisan (náš marec až apríl) na pamiatku oslobodenia Izraelského národa z egyptského otroctva.

Termín Veľkej noci nie je stály, každoročne sa mení. Veľká noc pripadá na prvú nedeľu po prvom jarnom splne mesiaca - po 21. marci. Má však ustálený deň na oslavu - nedeľu - pretože Ježiš Kristus vstal z mŕtvych podľa svedectva apoštolov prvý deň po sobote Veľkonočný - tichý týždeň trvá od Kvetnej nedele po Bielu sobotu, počas ktorého si cirkev zvlášť intenzívne pripomína pamätné dni utrpenia a smrti Ježiša Krista. Ich vážnosť pripomína čierne chrámové rúcho.




Potrebuje:

vajíčka, temperové alebo akrylové farby (alebo temperové farby) , rôzne gombíky, lepidlo, štetec

Postup:

Natrieme si farbou vajíčka, príp, aj gombíky podľa našej predstavy a po zaschnutí ich jemne lepidlom prilepíme a počkáme, pokým zaschnú.



Slimák Félix sa vybral na súťaž o najkrajšie veľkonočné vajíčko. Pomôž mu vyfarbiť vajíčko tak, aby sa v súťaži umiestnil čo najlepšie.

Milá starká,
vyšibem Ťa korbáčikom,
nech si zdravá ako nik,
polejem Ťa vedrom vody
ako malý požiarnik.

Pripravila: L.Stracová ☺

UČITEL'KA

Dieťa, žiačik, žiak, človek. Trieda, tabuľa, malé písané a, veľké tajomstvo, svet. Zvedavosť, túžba, poznanie, múdrosť. A na konci – učiteľka. Alebo na začiatku?

Bola tu. Stála pri katedre, keď sme so zatajeným dychom prekročili prah 1. Triedy. Viedla nám ruku, ktorá zápasila s neposlušnými písmenkami.

Tešila sa s nami z prvého podareného výkresu. Pozerala na nás prísnyim okom, keď sme konali zlo. A plakala s nami nad prvou päťorkou. Viem to, určite ju trápila dlho potom, keď sme my už dávno na ňu zabudli. Lebo taká je učiteľka. Zostáva dieťaťom po celý život. Prežíva stovky detských osudov. My, deti, sme jej osud. A preto prichádza každé ráno. Preto znova a znova berie do rúk kriedu. Preto zabúda na príkoria a často na úkor vlastného zdravia odovzdáva nám – SEBA.

Vieme pani učiteľky, páni učitelia, až po rokoch budeme vedieť oceniť všetko, čo ste pre nás urobili. A viete to i Vy. Preto dovoľte malý preddavok – poďakovanie od Vašich žiakov.

V mene všetkých žiakov redakčná rada




Deň učiteľ'ov



Milí naši učítelia,
prijmite od nás žiakov k Vášmu sviatku túto kyticu kvetov a
jedno veľké " Ďakujem "

Ďakujeme Vám za všetko, čo pre nás robíte.

Učiteľ je spása naša,
vždy pri nás aj ťarchu znáša.
Učiteľ Ťa pochváli ale
pri neúspechu sa mrzuto zatvári.
Učiteľ je niekto, kto nás má vždy viesť,
skláňať sa nad lavicou ,aj ťaháky zniest' .
Učiteľ nás vždy chápe, pomôže vždy a rád,
radí žiakom múdre veci ako kamarát.



Na Slovensku sa Deň učiteľ'ov slávi ako spomienka na narodenie Jana Amosa Komenského , ale vo svete si pedagogickí pracovníci svoj deň pripomínajú 5. októbra. Medzinárodný deň učiteľ'ov (World Teachers' Day) bol vyhlásený organizáciou UNESCO v roku 1994 ako pripomienka Charty učiteľ'ov – Odporúčania o postavení učiteľ'ov , ktorá bola v tento deň v roku 1966 podpísaná. Jedná sa o oslavu učiteľ'ov.



Pripravila : V.Wang ☺

Deň Narcisov

Pred 17 rokmi odštartovala Liga proti rakovine unikátny projekt – zbierku Deň Narcisov.

Počas rokov sa vypracoval vďaka dôvere ľudí a skvelej organizácii LPR v najväčšiu verejnoprospešnú finančnú zbierku na Slovensku.

...

Cieľom Dňa narcisov je vnieŕ problematiku boja proti rakovine ako aj pravdu o súčasnom postavení chorých na Slovensku bližšie k ľuďom – do ulíc, aby sa z choroby nestal strašiak, ale fakt, ktorý ľudí spája. Deň narcisov sa už tradične koná v apríli každého roka. Jeho symbolom je žltý narcis – kvietok jari a nádeje, ktorý si ľudia pripínajú v tento deň na svoj odev, aby aj týmto spôsobom vyjadrili solidaritu s osobami postihnutými rakovinou.

Deň narcisov každoročne pomáhajú LPR organizovať stovky spoluorganizátorov po celom Slovensku.

...

Naša škola tiež pomáha organizovať finančnú zbierku v našej obci. Žiaci 8. a 9. ročníka s pani učiteľkami chodia po škole a po obci a naši občania sú ochotní a radi prispievajú na dobrú vec. Po skončení zbierky pošlú vyzberané peniaze na účet Ligy proti rakovine.



11. apríla 2014

Pripravil: Boris Chlpač 8.r

Literárne okienko Daniel Hevier







Daniel Hevier na narodil 6. decembra 1955 v Bratislave. Detstvo prežil v Prievidzi, kde absolvoval aj gymnázium. V štúdiu pokračoval na Filozofickej fakulte Univerzity Komenského v Bratislave, kde študoval estetiku a slovenský jazyk.

Počas vysokoškolského štúdia pracoval ako redaktor literárnej redakcie v Slovenskom rozhlase. Krátky čas pôsobil vo vydavateľstve Mladé letá, po r. 1989 ako šéfredaktor. Od roku

1991 vedie vlastné vydavateľstvo HEVI, v ktorom vydal do dnešného dňa vyše 100 titulov.

Vydal do stovky kníh pre deti i dospelých – poéziu, prózu, eseje, básne pre deti, rozprávky, preklady... Píše aj texty piesní, divadelné a rozhlasové hry, libretá muzikálov, filmové a televízne scenáre, prekladá z angličtiny.

S manželkou Maruškou, troma deťmi a psíkom Konorom býva v Petržalke v Bratislave.



BACIL SMIECHU

**Chytil som kdesi čudný bacil.
Celkom sa teším že sem ráčil.
Necítim nechuť kričím sláva.
Záchvaty smiechu vyvoláva.**



**A tak sa smejem v noci vo dne.
Aj keď to nie je práve vhodné.
Radu vám dávam. Taký bacil.
možno by sa vám veľmi páčil.**

**S bacilom smiechu sa tak dobre žije,
Tu nepomôže ani injekcie.
S bacilom smiechu sa tak ľahko kráča,
možno vám jeden vojde do ňucháča.**

**S bacilom smiechu sa tak dobre žije,
mám veľkú radosť z tejto injekcie.
S bacilom smiechu ráno ľahko vstávaš,
Možno že čaká za rohom aj na vás.**

**S bacilom smiechu sa tak ľahko kráča.
Možno vám jeden vojde do ňucháča.
S bacilom smiechu sa tak dobre žije,
Môžeš ho chytiť aj bez protekcie.**

Čítame s Osmijankom



Naša trieda sa aj tento rok zapojila do súťaže s Osmijankom a s Osmidunčom. Tešíme sa, že sa oboznámime s novými skvelými knižkami, možno si niektoré aj kúpime do svojej knižnice. Vylúštíme 8 literárnych hádaniek a ak budeme mať šťastie, možno vyhráme pekné knihy, alebo celodenný zájazd. Pred desiatimi rokmi, keď súťaž začínala, žiaci z našej školy vyhrali celodenný zájazd do Bratislavy.






Odvážne sa vydáme na putovanie so smelým zajkom, objavíme hodnotu priateľstva nielen na jednom dedinskom dvore, vyhováme vtáčieho lenivca, odhalíme tajomný svet cirkusového šapita i obyčajno-neobyčajnej rodiny. Dozvieme sa, aké príšerky žijú vo Fínsku, kto sa kamaráti s bosorkami a spoznáme najstaršie Slniečko, ktoré vychádza na Slovensku a nikdy nezapadá, pretože chodí do školy.

Nuž, čítajte si kamaráti,

keď strávený s ňou čas,

žečh vám kniha nudu kráti,

Vráti sa vám stokrát zas.



Žiaci 4. triedy

KARNEVAL



Haluzáčcke reklamy

VANISH- pätoriek sa zbaviš!

BANG – a učitel'ský zbor je preč!

Daj si SHAUMU v saune, parochňa ti sadne.

SEPTOLETE a máte známky v poriadku.

LISTERINE- bomba v boji proti fyzike.

Ak vydržíš celú hodinu necikať, na konci hodiny budeš mať iste oceán v nohaviciach.

Ak vydržíš 3 mesiace nepapať, tak pôjdeš voňať fialky odspodu.



Inzeráty

Predám za polovičnú cenu úplne nepoužitý, čistý notový zošit.

Zn : Po 5 rokoch ako nový. 😊

Vymením sestru za akýkoľvek iný otravný prostriedok.

Zn : Skôr než sa nezbláznim! 😊

Kúpim vysvedčenie so samými jednotkami.

Zn : Nechcem stráviť zvyšok života pod mostom. 😊

Humor zo školskej aktovky

Humor zo školskej aktovky



Pribehne Miško domov zo školy a pýta sa :
„Tato, čo je mozog ?“
„Daj pokoj. Ja mám v hlave úplne iné veci !“



Učiteľka sa pýta žiakov na hodine slovenského jazyka :
„Som pekná. Aký je to čas ?“
„Minulý. “

Malý Jožko hovorí pani učiteľke :
„Nechcem vás strašiť , ale môj otec povedal že ak donesiem domov ešte jednu päťku , niekto dostane poriadny výprask...“,

Otec číta synovu žiacku knižku :
Matematika – 5 (Buch syna po chrbte).
Slovenčina – 5 (Buch po chrbte).
Spev – 1 (buchol ešte jednu po chrbte)
Syn sa bránil : „Ako to ? Veď som mal jednotku !“
Otec nahnevane prehodí : „ Tak tebe bolo do spevu po dvoch päťkách ešte do spevu ?“

Malý Matúš pribehne domov a otec sa ho pýta:
„Tak čo nového v škole ? “
„ Päťka a päťka . “
„Čože ? “
„A ešte štvorka. “
„To nemyslíš vážne ! “
„Ale neboj sa otec, tie známky už neplatia ! “
„Tak to mi odľahlo... A to prečo ? “
„Lebo ma vyhodili zo školy .“



Pripravila : V.Wang ©

Pre múdre hlavičky

ŠTVORSMEROVKA

Nájdí a prečiarkni v štvorsmerovke názvy slovenských miest.

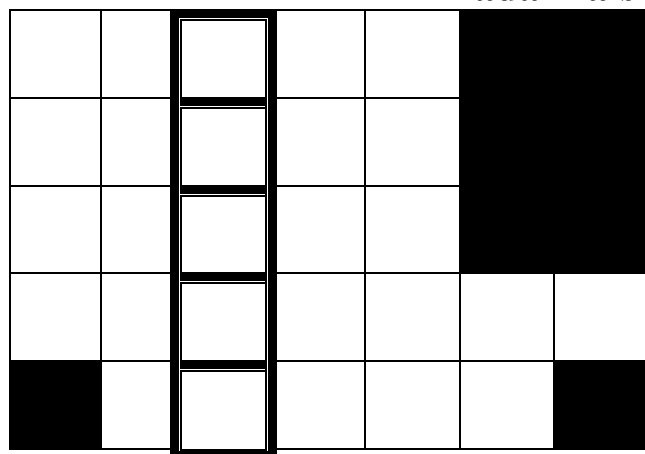
Z neprečiarknutých písmen vytvor názov mesta.

Bardejov, Myjava, Sabinov, Martin, Trnava, Dudince, Levice, Bratislava, Levoča, Sliač, Ružomberok, Bystrica, Detva, Medzev

B	A	R	D	E	J	O	V	B	A
M	Y	J	A	V	A	N	S	K	Á
E	Š	S	A	B	I	N	O	V	T
D	N	I	T	R	A	M	I	A	D
Z	V	N	T	R	N	A	V	A	E
E	I	D	U	D	I	N	C	E	T
V	C	L	E	V	I	C	E	A	V
B	R	A	T	I	S	L	A	V	A
L	E	V	O	Č	A	Č	AI	L	S
R	U	Ž	O	M	B	E	R	O	K

Názov mesta: _____

Hádanka s tajničkou



1. Svetí to a začína sa to na písmeno L
2. Dievčenské meno na M
3. Je to veľmi dobré a pijeme to ráno
4. Sedíme na tom a je to v šatni našej školy
5. Nosíme to do školy a je to školská....

Je to zajac, ale nie je to zajac.

Čo je to? _____

Otestujte sa


Dobre si prezrite ilustrácie známych rozprávok.

Ak ich poznáte, spojte ich s názvom.



O medovníkovom domčeku

Princezná na hrášku



O veľkej repe

O troch grošoch



Ako išlo vajce na vandrovku



Zlatovláska

Janko Hraško

Soľ nad zlato



O červenej čiapočke



Pripravila: Jasmínka Petříková 5.ročník



Dievčenská rubrika II.

(Rubrika LEN a LEN pre dievčatá !)

Ahojte,

rozhodla som sa, že v tejto časti Dievčenskej rubriky si spravíme umelecký kútik. :)

Ja si doma vyrábam rôzne veci, ktoré si síce môžem aj kúpiť, no i keď to dlho trvá, peniazmi budem radšej šetriť :)

Vyrobila som si už náramky priateľstva, vankúš z brmbolcov, skrinku z krabíc... Je ešte veľa vecí, ktoré som si vyrobila sama (takéto veci robím veľmi rada :)) Tak všetko z toho sa hodí ako darček pre niekoho, napríklad na narodeniny ...

No tentokrát som pre vás našla návody na úplne nové veci a som sama zvedavá na výsledok :)!

...je to "Lapač snov" a "Vidličkové brmbolce"

Lapač snov

Zbavte sa zlých snov a vytvorte si vlastný lapač, ktorý ich zachytí. Keď ho vyrobíte s láskou, určite bude fungovať.

Budete potrebovať:

starý náramok, alebo plastový krúžok

farebné šnúrk

koráliky a pierka

Prvým krokom je dôkladne obmotat' plastový krúžok. Ten bude tvoriť základ lapača. Nezabudnite na uško, aby ste ho mohli zavesiť.

Najviac vám zaberie vnútorná pavučina. Keď sa vám podarí vytvoriť pavučinový vzor, pripevnite ďalšie voľné padajúce šnúrk
pustite do ozdobovania. Fantázii sa medze nekladú.

Čím viac farieb použijete, tým bude krajší. Stačí už len zavesiť (napríklad na okno) a zbohom zlé sny!

Vidličkové brmbolce

Roztomilé brmbolce si vyrobíte rýchlo a jednoducho pomocou vidličky.

Kombinujte aj niekoľko farieb...

Celý postup zvládnete za pár minút. A môžete si z nich vyrobiť napríklad kyticu, ktorá vám nikdy nezvädne.

Budete potrebovať:

- bavlnku*
- vidličku*
- nožnice*
- zelený drôtik na výrobu stonku kvetu*

Najprv:

Obmotajte bavlnu okolo vidličky. Čím širšia bude vidlička, tým väčšie budú aj brmbolce. Obmotajte cca. 50-60 krát.

Potom:

Presne v strede pevne previažte kúskom bavlny. Vznikne vám tvar mašle.

Pokračujte vo výrobe a nakoniec upevnite na každý brmbolec zelený drôtik brmbolcovú kyticu máte hotovú. :)

Podrobnejšie návody nájdete na stránke Mollie tvorí :) :

<http://www.pluska.sk/mollie/diy-tip-lapac-snov.html>

<http://www.pluska.sk/mollie/10/ako-vidlickove-brmbolce.html>

Paulína Liptáková 7.A

ALOE VERA

Aloe vera je rastlina, ktorá má mnoho blahodarných liečivých účinkov na naše telo zvonku i zvnútra. Jej listy sú zásobárňou vitality a nášho zdravia. Je to rastlina, ktorú môžeme pestovať v črepníku alebo voľne v prírode. Aloe vera je zázračnou liečivou rastlinou, ktorú užívajú ľudia s rôznymi chorobami, či už ide o pohybové, tráviace, srdcovo- cievne, kožné ochorenie a pod. Vďaka výživným látkam, ktoré sú v strede listov, má aloe vera hojivé, hydratačné a upokojujúce účinky.

Z doma pestovaného aloe vera si môžete **ošetrovať boľavé miesta**, ktoré následne oviažete. Výborným liekom je aj čerstvý pozdĺž rozkrojený list zbavený okrajových zúbkov. Ďalšou možnosťou je aj chladivá šťava. Chladivú gélovú štavu naniesiete na postihnuté miesto vo forme obkladu.

Účinky aloe:

- **detoxikuje** telo od škodlivín
- odstráni **črevné a žalúdočné problémy**
- **vyrovnáva hladinu hormónov** v organizme
- **posilňuje imunitný systém**, ničí vírusy, plesne, baktérie
- napomáha liečiť **ochorenie kože**, vlasov, nechtov, pásový opar, lupiny, ekzémy, akné.


F.Mazúrová



Pre našich drobcov

Je pekný, slnečný deň a rodina P__ntešová išla na v__let do ZOO. Cestou sa zastav__li v prep__chovej reštaurácii a dos__ta sa najedli a nap__li. Po takom dobrom jedle bol veľký dop__t. Keď prišli do ZOO, uvideli krásne p__nky a pyšné divé mačky. Keď boli pri p__chľavých d__kobrazoch a medved'och, dcéra Alexandra začala p__šťať“ Ockó, ockó, prep__chol sa m__balón!“ „Neboj sa, kúp__me nový. Potom si išli poobzerať uja P__štu, krotiteľa hadov. Práve držal v lone p__tóna. Každý človek b__asi zap__šťať, ale s__n Peter p__tóna s radosťou pohladkal. Potom sa ho Alexandra op__tala: “Však bol slizký?“ Peter jej ale odpovedal: „Čo si P__p__? Vôbec nebol slizký. Bol hladký.“ Ešte zašli aj k op__ciam , ktoré Petrovi zobrali banán. Vtedy ocko Petra podp__chol: “Nabudúce tým op__ciam daj aj ruku. “Mamička Alexandre kúp__la zmrzlinu a pobrali sa domov. Doma sa prezliekli do pohodlného p__žama a išli spať.

Pripravila: Jasmínka Petříková 5. ročník

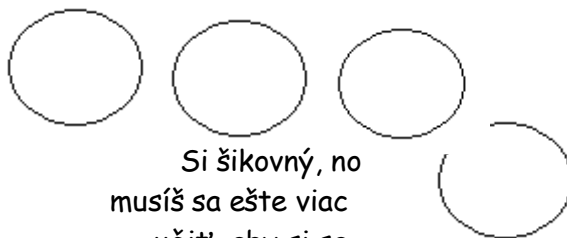


ZOH 2014

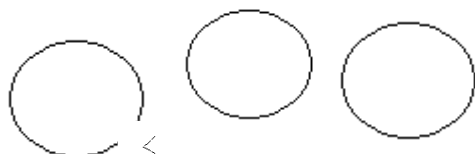

Vyrieš všetky úlohy a získaj medailu.
Riad' sa podľa pokynov.



1. Najprv vyfarbi lyžiara a olympijského maskota .



Si šikovný, no
musíš sa ešte viac
učiť, aby si sa
stal olympionikom



Si na najlepšej ceste k
tomu správne mu ☺.

Verím že sa ti n budúce bude darit'
viac a dotiahneš to až do konca.



Gratulujem! Dostal si sa až do
konca a vidím, že ti matematika
nerobí žiaden problém.

Získal si olympijskú medailu.

2. Vypočítaj:

$26 + 30 =$

$80 + 10 =$

$48 - 40 =$

$70 + 30 =$

$40 + 50 =$

$60 + 0 =$

$96 - 20 =$

$59 - 40 =$

$100 - 80 =$

$99 - 49 =$

Daj si skontrolovať príklady a ak máš:

Správne od 1- 4 príklady, vyfarbi 1 krúžok

Správne 5- 7 príkladov, vyfarbi 2 krúžky

Správne 8-10 príkladov, vyfarbi 3 krúžky.

3. Odčítaj:

$28 - 5 =$

$58 - 8 =$

$35 - 5 =$

$99 - 5 =$

$47 - 3 =$

$76 - 30 =$

$69 - 4 =$

$68 - 40 =$

$100 - 0 =$

$93 - 90 =$

Daj si skontrolovať príklady a ak máš:

Správne od 1- 4 príklady, vyfarbi 1 krúžok

Správne 5- 7 príkladov, vyfarbi 2 krúžky

Správne 8-10 príkladov, vyfarbi 3 krúžky.

4. Doplň do prázdnych štvorčiek čísla ktoré tam chýbajú.

$$\square + 7 = 70 \quad \square - 2 = 30$$

$$8 + \square = 90 \quad 70 - \square = 60$$

$$\square + 4 = 80 \quad \square - 50 = 0$$


Daj si skontrolovať príklady a ak máš:

Správne 1-2 príklady, vyfarbi 1 krúžok

Správne 3-4 príklady, vyfarbi 2 krúžky
Správne 5-6 príkladov, vyfarbi 3 krúžky.

5. Vyfarbi podľa výsledku:

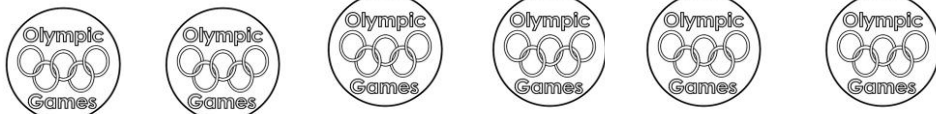
10-4




20-17




54- 50



86- 80



30- 26



50-48



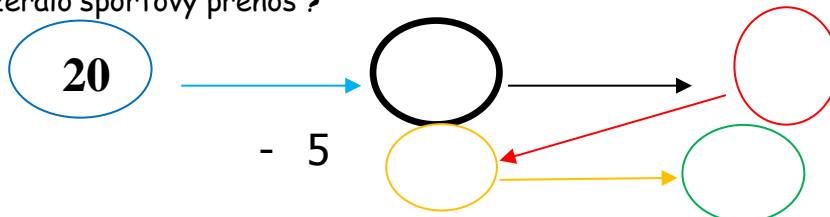
Daj si skontrolovať príklady a ak máš:

Správne 1-2 príklady, vyfarbi 1 krúžok

Správne 3-4 príklady, vyfarbi 2 krúžky

Správne 5-6 príkladov, vyfarbi 3 krúžky.

6. Športový prenos v televízii pozeralo 20 divákov. Neskôr odišlo od televízie 5 divákov, potom 7 divákov. O chvíľu sa vrátilo 9 divákov a neskôr 3 diváci. Koľko divákov dopozeralo športový prenos ?



Daj si skontrolovať úlohu a ak máš doplnené a vypočítané všetko správne, vyfarbi si 3 krúžky.





Paulína Liptáková

Pospájaj a vymal'uj



Pripravila : N. Beňová.

Vymal'uj si.



Pripravila : N.Beňová.

Obsah:

Najsprávnejšia trieda

Opis zimnej krajiny

Sv. Valentín

Zaujímavosti od A do Z

Veľká noc

Deň učiteľov

Literárne okienko

Foto z karnevalu

Humor zo školskej lavice

Čítame s Osmijankom

Haluzácke reklamy

Dievčenská rubrika

ZOH

Vymaluj si



Ďurko, školský časopis. Vydáva Základná škola vo Veľkom Ďure.

Redakčná rada: Mgr. Magdaléna Frtúsová, Paulína Liptáková,
Richard Šári, Lucia Stracová